



**CACS | FUNDEB**  
**ITAPERUNA-RJ**

## **PARECER CACS FUNDEB – ITAPERUNA - 2023**

### **VERIFICAÇÃO DA UTILIZAÇÃO DOS RECURSOS DO FUNDEB.**

#### **I- IDENTIFICAÇÃO:**

- Conselho Municipal de Acompanhamento e Controle Social do Fundo Nacional de Manutenção e Desenvolvimento da Educação Básica e de Valorização dos Profissionais da Educação de Itaperuna.
- Marcos Legais: Lei Federal 14.113/2020; Leis Municipais nº 938/2020 e 956/2021; Portaria nº 7061/2022.

#### **II- ENTIDADE GESTORA DOS RECURSOS:**

- Prefeitura Municipal de Itaperuna
- Fundo Municipal de Educação – Lei nº 978/2021. CNPJ: 44.534.082/001-20.

#### **III- RECURSOS RECEBIDOS DO FUNDEB – INSTITUIÇÕES FINANCEIRAS**

- Banco do Brasil
- Agência: 0074-4
- Conta Corrente: 51823-0

#### **IV – OBJETO:**

- Análise prestações de contas recursos do FUNDEB aplicados no ano de 2023.

#### **V – DOCUMENTOS ANALISADOS:**

- a) Relatórios das prestações de contas dos seis bimestres de 2023;
- b) Relação das Receitas;
- c) Razão da Receitas;
- d) Balancetes das Despesas;
- e) Relações de Pagamentos;
- f) Planos de contas;
- g) Relatórios de Conciliações Bancárias;
- h) Relações de Empenhos de restos a pagar;
- i) Extratos Bancários;
- j) Relação de servidores custeados com Recursos do Fundeb.  
(parcialmente **ilegível**)
- k) Relatórios consolidados do Resumo das receitas, despesas e orçamentos da LRF – Tribunal de Contas do Rio de Janeiro.

## IV- RECURSOS RECEBIDOS NO ANO

MUNICÍPIO DE ITAPERUNA  
RELATÓRIO RESUMIDO DA EXECUÇÃO ORÇAMENTÁRIA  
DEMONSTRATIVO DAS RECEITAS E DESPESAS COM MANUTENÇÃO E DESENVOLVIMENTO DO ENSINO

ORÇAMENTOS FISCAL E DA SEGURIDADE SOCIAL  
PERÍODO DE REFERÊNCIA : 6º Bimestre / 2023

LEI 9.394/96, art 72 - Anexo 8

R\$1,00

RECEITA RESULTANTE DE IMPOSTOS (Arts. 212 e 212-A da Constituição Federal)		
RECEITA RESULTANTE DE IMPOSTOS	PREVISÃO ATUALIZADA (a)	RECEITAS REALIZADAS Até 6º Bim/2023 (b)
<b>1-RECEITAS DE IMPOSTOS</b>		
1.1-Receita Resultante do Imposto sobre a Propriedade Predial e Territorial Urbana - IPTU	69.850.000,0	63.195.916,5
1.2-Receita Resultante do Imposto sobre Transmissão Inter Vivos - ITBI	23.200.000,0	20.417.903,2
1.3-Receita Resultante do Imposto sobre Serviços de Qualquer Natureza - ISS	4.150.000,0	4.220.384,1
1.4-Receita Resultante do Imposto sobre Imposto de Renda Retido na Fonte - IRRF	33.100.000,0	32.570.419,8
2-RECEITAS DE TRANSFERÊNCIAS CONSTITUCIONAIS E LEGAIS	9.400.000,0	5.987.209,4
2.1-Cota-Parte FPM	155.040.000,0	143.551.732,9
2.1.1-Parcela referente à CF art. 159, I, alínea b	71.000.000,0	71.055.463,9
2.1.2-Parcela referente à CF art. 159, I, alíneas d, e, f	70.000.000,0	71.055.463,9
2.2-Cota-Parte ICMS	1.000.000,0	0,0
2.3-Cota-Parte IPI-Exportação	65.000.000,0	57.605.902,0
2.4-Cota-Parte ITR	0,0	0,0
2.5-Cota-Parte IPVA	40.000,0	128.079,5
2.6-Cota-Parte IOF-Ouro	19.000.000,0	14.762.287,6
2.7-Compensações Finan. provenientes de Impostos e Transf. Constitucionais	0,0	0,0
<b>3-TOTAL DA RECEITA RESULTANTE DE IMPOSTOS (1 + 2)</b>	<b>224.890.000,0</b>	<b>206.747.649,5</b>
<b>4- TOTAL DESTINADO AO FUNDEB - 20% DE ((2.1.1) + (2.2) + (2.3) + (2.4) + (2.5) + (2.7))</b>	<b>30.808.000,0</b>	<b>28.710.346,6</b>
<b>5- VALOR MÍNIMO A SER APLICADO ALEM DO VALOR DESTINADO AO FUNDEB - 6% DE ((2.1.1) + (2.2) + (2.3) + (2.4) + (2.5)) + 25% DE ((1.1) + (1.2) + (1.3) + (1.4) + (2.1.2) + (2.6) + (2.7) + (2.7a))</b>	<b>25.414.500,0</b>	<b>22.976.585,8</b>

\*Nota 01: Receitas oriundas de impostos

<b>Total Receita dos Impostos ao FUNDEB no ano de 2023.</b>	<b>R\$ 28.710.346,60</b>
---	--------------------------

MUNICÍPIO DE ITAPERUNA  
RELATÓRIO RESUMIDO DA EXECUÇÃO ORÇAMENTÁRIA  
DEMONSTRATIVO DAS RECEITAS E DESPESAS COM MANUTENÇÃO E DESENVOLVIMENTO DO ENSINO  
DEMONSTRATIVO DAS RECEITAS E DESPESAS COM MANUTENÇÃO E DESENVOLVIMENTO DO ENSINO  
ORÇAMENTOS FISCAL E DA SEGURIDADE SOCIAL  
PERÍODO DE REFERÊNCIA : 6º Bimestre / 2023

LEI 9.394/96, art 72 - Anexo 8

R\$1,00

RECEITAS RECEBIDAS DO FUNDEB NO EXERCÍCIO	PREVISÃO ATUALIZADA (a)	RECEITAS REALIZADAS Até 6º Bim/2023 (b)
<b>6-TOTAL DE RECEITAS DO FUNDEB RECEBIDAS</b>	<b>57.800.000,0</b>	<b>64.739.285,5</b>
6.1-FUNDEB - Impostos e Transferência de Impostos	57.000.000,0	55.033.030,4
6.1.1-Principal	57.000.000,0	54.827.212,5
6.1.2-Rendimento de Aplicação Financeira	0,0	205.817,8
6.1.3-Ressarcimento de Recursos do FUNDEB	0,0	0,0
6.2- FUNDEB - Complementação da União - VAAF	800.000,0	8.660.621,6
6.2.1-Principal	800.000,0	8.660.621,6
6.2.2-Rendimento de Aplicação Financeira	0,0	0,0
6.2.3-Ressarcimento de Recursos do FUNDEB VAAF	0,0	0,0
6.3- FUNDEB - Complementação da União - VAAT	0,0	0,0
6.3.1-Principal	0,0	0,0
6.3.2-Rendimento de Aplicação Financeira	0,0	0,0
6.3.3-Ressarcimento de Recursos do FUNDEB VAAT	0,0	0,0
6.4-FUNDEB Complemento da União VAAR	0,0	1.045.633,5
6.4.1-Principal	0,0	1.045.633,5
6.4.2-Rendimento de Aplicação Financeira	0,0	0,0
6.4.3-Ressarcimento de Recursos do FUNDEB VAAR	0,0	0,0
<b>7 - RESULTADO LÍQUIDO DAS TRANSF DO FUNDEB (6.1.1 - 4)</b>	<b>26.192.000,0</b>	<b>26.116.668,0</b>
<b>RECURSOS RECEBIDOS EM EXERCÍCIOS ANTERIORES E NÃO UTILIZADOS</b>	<b>VALOR</b>	
8- TOTAL DOS RECURSOS DE SUPERÁVIT		0,0
8.1- SUPERÁVIT DO EXERCÍCIO IMEDIATAMENTE ANTERIOR		0,0
8.2- SUPERÁVIT RESIDUAL DE OUTROS EXERCÍCIOS		0,0
<b>9. TOTAL DOS RECURSOS DO FUNDEB DISPONÍVEIS PARA UTILIZAÇÃO (6 + 8)</b>		<b>64.739.285,5</b>

**V- DESPESAS REALIZADAS NO ANO.**

DESPESAS COM RECURSOS DO FUNDEB	DOTAÇÃO ATUALIZADA (c)	DESPESAS Até 6º Bimv2023 Até o Bimestre (d)	DESPESAS LIQUIDADAS Até o Bimestre (e)	DESPESAS PAGAS Até o Bimestre (f)	INSCRITAS EM RESTOS A PAGAR NÃO PROCESSADOS (g)
<b>10- TOTAL DAS DESPESAS COM RECURSOS DO FUNDEB (10.1+10.2)</b>	<b>67.706.255,1</b>	<b>67.051.255,1</b>	<b>63.719.854,7</b>	<b>63.716.854,7</b>	<b>3.331.400,4</b>
<b>10.1- PROFISSIONAIS DA EDUCAÇÃO BÁSICA</b>	<b>57.719.708,8</b>	<b>57.064.708,8</b>	<b>54.087.570,0</b>	<b>54.084.570,0</b>	<b>2.977.138,8</b>
10.1.1- Educação Infantil	10.108.586,4	9.453.586,4	8.660.867,4	8.660.867,4	792.719,0
10.1.2- Ensino Fundamental	47.611.122,5	47.611.122,5	45.426.702,6	45.423.702,6	2.184.419,9
10.1.3- Educação de Jovens e Adultos	0,0	0,0	0,0	0,0	0,0
10.1.4- Educação Especial	0,0	0,0	0,0	0,0	0,0
10.1.5- Administração Geral	0,0	0,0	0,0	0,0	0,0
<b>10.2- OUTRAS DESPESAS</b>	<b>9.986.546,3</b>	<b>9.986.546,3</b>	<b>9.632.284,7</b>	<b>9.632.284,7</b>	<b>354.261,6</b>
10.2.1- Educação Infantil	9.437.516,4	9.437.516,4	9.388.014,7	9.388.014,7	49.501,7
10.2.2- Ensino Fundamental	549.029,9	549.029,9	244.270,0	244.270,0	304.759,8
10.2.3- Educação de Jovens e Adultos	0,0	0,0	0,0	0,0	0,0
10.2.4- Educação Especial	0,0	0,0	0,0	0,0	0,0
10.2.6- Administração Geral	0,0	0,0	0,0	0,0	0,0
10.2.8- Transporte Escolar	0,0	0,0	0,0	0,0	0,0
10.2.7- Outras	0,0	0,0	0,0	0,0	0,0

INDICADORES DO BIMESTRO

\*Nota 02: Total das despesas com recursos do FUNDEB.

<b>Total despesas com recursos FUNDEB no ano de 2023.</b>	<b>R\$ 63.716.854,70</b>
---	--------------------------

MUNICÍPIO DE ITAPERUNA  
 RELATÓRIO RESUMIDO DA EXECUÇÃO ORÇAMENTÁRIA  
 DEMONSTRATIVO DAS RECEITAS E DESPESAS COM MANUTENÇÃO E DESENVOLVIMENTO DO ENSINO  
 DEMONSTRATIVO DAS RECEITAS E DESPESAS COM MANUTENÇÃO E DESENVOLVIMENTO DO ENSINO  
 ORÇAMENTOS FISCAL E DA SEGURIDADE SOCIAL  
 PERÍODO DE REFERÊNCIA : 6º Bimestre / 2023

LEI 9.394/96, art 72 - Anexo 8

R\$1,00

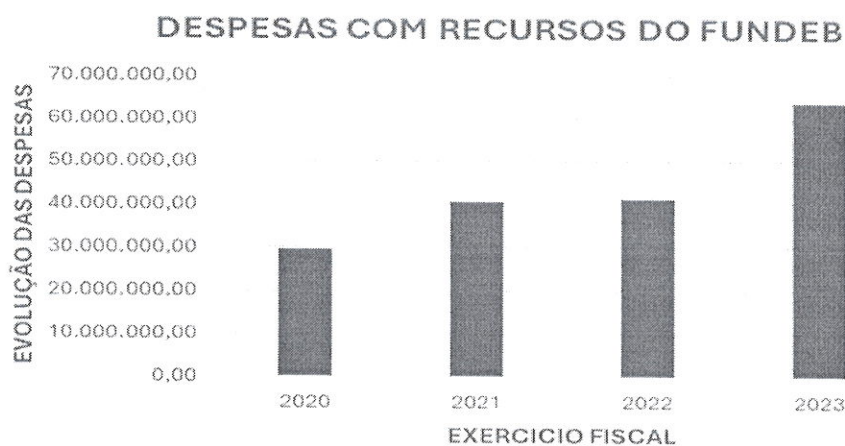
RECEITAS RECEBIDAS DO FUNDEB NO EXERCÍCIO	PREVISÃO ATUALIZADA (a)	RECEITAS REALIZADAS Até 6º Bimv2023 (b)
<b>6- TOTAL DE RECEITAS DO FUNDEB RECEBIDAS</b>	<b>57.800.000,0</b>	<b>64.739.285,5</b>
6.1- FUNDEB - Impostos e Transferência de Impostos	57.000.000,0	55.033.030,4
6.1.1- Principal	57.000.000,0	54.827.212,5
6.1.2- Rendimento de Aplicação Financeira	0,0	205.817,8
6.1.3- Ressarcimento de Recursos do FUNDEB	0,0	0,0
6.2- FUNDEB - Complementação da União - VAAF	800.000,0	8.660.621,6
6.2.1- Principal	800.000,0	8.660.621,6
6.2.2- Rendimento de Aplicação Financeira	0,0	0,0
6.2.3- Ressarcimento de Recursos do FUNDEB VAAF	0,0	0,0
6.3- FUNDEB - Complementação da União - VAAT	0,0	0,0
6.3.1- Principal	0,0	0,0
6.3.2- Rendimento de Aplicação Financeira	0,0	0,0
6.3.3- Ressarcimento de Recursos do FUNDEB VAAT	0,0	0,0
6.4- FUNDEB Complemento da União VAAR	0,0	1.045.633,5
6.4.1- Principal	0,0	1.045.633,5
6.4.2- Rendimento de Aplicação Financeira	0,0	0,0
6.4.3- Ressarcimento de Recursos do FUNDEB VAAR	0,0	0,0
<b>7- RESULTADO LÍQUIDO DAS TRANSF DO FUNDEB (6.1.1 - 4)</b>	<b>26.192.000,0</b>	<b>26.116.896,0</b>
<b>RECURSOS RECEBIDOS EM EXERCÍCIOS ANTERIORES E NÃO UTILIZADOS</b>		<b>VALOR</b>
<b>8- TOTAL DOS RECURSOS DE SUPERÁVIT</b>		<b>0,0</b>
8.1- SUPERÁVIT DO EXERCÍCIO IMEDIATAMENTE ANTERIOR		0,0
8.2- SUPERÁVIT RESIDUAL DE OUTROS EXERCÍCIOS		0,0
<b>9. TOTAL DOS RECURSOS DO FUNDEB DISPONÍVEIS PARA UTILIZAÇÃO (6 + 8)</b>		<b>64.739.285,5</b>

## VI – EVOLUÇÃO DAS DESPESAS COM RECURSOS DO FUNDEB.

	ANO	DOTAÇÃO ATUALIZADA	DESPESAS LIQUIDADAS
01	2020	R\$ 33.440.876,30	R\$ 29.625.063,70
02	2021	R\$ 43.343.657,70	R\$ 40.716.202,70
03	2022	R\$ 42.270.417,50	R\$ 41.262.141,00
04	2023	R\$ 67.706.255,10	R\$ 63.719.854,70

• Elaboração própria – Fonte: LRF – RCE-RJ.

## VII – GRÁFICO EVOLUÇÃO DAS DESPESAS COM RECURSOS DO FUNDEB.



Elaboração própria – Fonte: LRF – RCE-RJ.

### Notas 03:

- 1- Realização de Processo Seletivo para preenchimento de vagas de servidores na rede municipal;
- 2- Contratação de número significativo de mediadores para a rede municipal.

## VI - INDICADORES DO FUNDEB.

INDICADORES DO FUNDEB							
DESPESAS CUSTEADAS COM RECEITAS DO FUNDEB RECEBIDAS NO EXERCÍCIO	DESP. EMPENHADAS Até o Bimestre (d)	DESP. LIQUIDADAS Até o Bimestre (e)	DESP. PAGAS Até o Bimestre (f)	INDICADAS EM RPNP (g)	INDIC. EM RPNP C/ DISP. CAIXA (h)	DESP. EMP. EM VALOR SUPERIOR AO RECEBIDO NO EXER. (i)	
11- TOTAL DAS DESPESAS CUSTEADAS C/ RECURSOS FUNDEB RECEBIDOS NO EXERCÍCIO	75.711.876,7	71.253.583,2	71.253.493,2	4.458.293,5	0,0	10.972.591,3	
11.1- Total Despesas custeadas com FUNDEB-Impostos e Transf. de Impostos	67.051.255,1	63.719.854,7	63.719.764,7	3.331.400,4	0,0	12.018.224,7	
11.2- Total Despesas custeadas com FUNDEB-COMPLEMENTAÇÃO DA UNIÃO VAAF	8.660.621,6	7.533.728,5	7.533.728,5	1.126.893,1	0,0	0,0	
11.3- Total Despesas custeadas com FUNDEB-COMPLEMENTAÇÃO DA UNIÃO VAAT	0,0	0,0	0,0	0,0	0,0	0,0	
11.4- Total Despesas custeadas com FUNDEB-COMPLEMENTAÇÃO DA UNIÃO VAAR	0,0	0,0	0,0	0,0	0,0	0,0	
12- TOTAL DESPESAS DO FUNDEB C/ PROFISSIONAIS EDUCAÇÃO BÁSICA	57.064.708,8	54.087.570,0	54.087.570,0	2.977.138,8	0,0	0,0	
13- TOTAL DESP. CUST. C/ FUNDEB-COMPL. UNIÃO - VAAT APLIC. EDUC. INFANTIL	0,0	0,0	0,0	0,0	0,0	0,0	
14- TOTAL DESP. CUST. C/ FUNDEB-COMPL. UNIÃO - VAAF APLIC. DESP. CAPITAL	0,0	0,0	0,0	0,0	0,0	0,0	
<b>INDICADORES - Art. 212-A, Inciso XI e § 3º - Constituição Federal</b>		VALOR EXIGIDO (j)	VALOR APLICADO (k)	VALOR CONSIDERADO APÓS DEDUÇÕES (l)	% APLICADO (m)		
15- Min. 70% do FUNDEB na Remuneração dos Profissionais Educ. Básica		44.585.556,4	57.064.708,8	57.064.708,8	69,6		
16- Perc. 50% da Complem. da União ao FUNDEB (VAAT) na Educ. Infantil		0,0	0,0	0,0	0,0		
17- Min de 15% da Complem. da União ao FUNDEB-VAAT em Desp. de Capital		0,0	0,0	0,0	0,0		
<b>INDICADORES - Art. 25, § 3º - Lei nº 14.113 de 2020 (Máximo de 10% do Superávit)</b>		VALOR MÁXIMO PERMITIDO (n)	VALOR NÃO APLICADO (o)	VALOR NÃO APLIC. APÓS AJUSTE (p)	NÃO APLIC. EXCED. AO MÁX. PERMITIDO (q)	% NÃO APLICADO (r)	
18- Total da Receita Recebida e não Aplicada no Exercício		6.473.928,5	-10.972.591,3	0,0	0,0	0,0	
<b>INDICADOR - Art. 25, § 3º - Lei nº 14.113 de 2020 (Aplicação do Superávit de Exercício Anterior)</b>		VALOR DE SUPERÁVIT PERMITIDO NO EXER. ANTERIOR (s)	VALOR NÃO APLICADO NO EXERCÍCIO ANTERIOR (t)	VALOR DE SUPERÁVIT APLICADO ATÉ O 1º QUADR. (u)	VALOR APLICADO APÓS O 1º QUADR. (v)	SUPERÁVIT NÃO APLICADO ATÉ O FINAL DO EXERCÍCIO (w)	VALOR APLICADO ATÉ O 1º QUADR. QUE INTEGRARÁ O LIMITE CONSTITUCIONAL (x)
19- Total das Despesas custeadas com Superávit do FUNDEB		5.280.992,5	0,0	0,0	0,0	0,0	0,0
19.1- Total das Desp. custeadas com FUNDEB - Impostos e Transf. de Impostos		5.280.992,5	0,0	0,0	0,0	0,0	0,0
19.2- Total das Desp. custeadas c/ FUNDEB - Complem. União (VAAF + VAAT)		0,0	0,0	0,0	0,0	0,0	0,0

\*Nota 04: Indicador .

Percentual total do FUNDEB aplicado no ano de 2023.	R\$ 57.064.708,80	89%
---	-------------------	-----

## VII – DEMONSTRATIVO DAS RECEITAS E DESPESAS COM MANUTENÇÃO DO ENSINO

MUNICÍPIO DE ITAPERUNA  
RELATÓRIO RESUMIDO DA EXECUÇÃO ORÇAMENTÁRIA  
DEMONSTRATIVO DAS RECEITAS E DESPESAS COM MANUTENÇÃO E DESENVOLVIMENTO DO ENSINO

ORÇAMENTOS FISCAL E DA SEGURIDADE SOCIAL  
PERÍODO DE REFERÊNCIA : 6º Bimestre / 2023

LEI 9.394/96, art 72 - Anexo 8

R\$1,00

DESPESAS COM MANUTENÇÃO E DESENVOLVIMENTO DO ENSINO - MDE - CUSTEADAS COM RECEITAS DE IMPOSTOS (EXCETO FUNDEB)					
DESPESAS COM AÇÕES TÍPICAS DE MDE - RECEITAS DE IMPOSTOS EXCETO FUNDEB (Por área de atuação)	DOTAÇÃO ATUALIZADA (c)	DESPESAS EMPENHADAS Até 6º Bim/2023 (d)	DESPESAS LIQUIDADAS Até o Bimestre (e)	DESPESAS PAGAS Até o Bim/2023 (f)	Inscritos em RP Não Processados (g)
20- TOTAL DESPESAS C/ AÇÕES TÍPICAS DE MDE CUSTEADAS C/ RECEITAS	41.723.621,5	38.192.664,8	34.609.965,0	34.608.432,6	3.382.699,9
20.1- EDUCAÇÃO INFANTIL	512.000,0	489.287,7	434.015,8	432.934,0	55.271,9
20.2- ENSINO FUNDAMENTAL	38.211.621,5	34.785.431,7	32.243.323,0	32.242.872,4	2.542.108,7
20.3- Educação de Jovens e Adultos	0,0	0,0	0,0	0,0	0,0
20.4- Educação Especial	0,0	0,0	0,0	0,0	0,0
20.5- Administração Geral	0,0	0,0	0,0	0,0	0,0
20.6- Transporte (Escolar)	0,0	0,0	0,0	0,0	0,0
20.7- Outras	3.000.000,0	2.917.945,5	2.132.626,2	2.132.626,2	785.319,4

DESPESAS COM MANUTENÇÃO E DESENVOLVIMENTO DO ENSINO - MDE - CUSTEADAS COM RECEITA DE IMPOSTOS E COM RECURSOS DO FUNDEB					
DESPESAS COM AÇÕES TÍPICAS DE MDE - RECEITAS DE IMPOSTOS E RECURSOS DO FUNDEB (Por área de atuação)	DOTAÇÃO ATUALIZADA (c)	DESPESAS EMPENHADAS Até o Bimestre (d)	DESPESAS LIQUIDADAS Até o Bimestre (e)	DESPESAS PAGAS Até o Bimestre (f)	Insc em RP Não Processados (g)
21- TOTAL DAS DESPESAS COM AÇÕES TÍPICAS DE MDE CUSTEADAS COM RECEITAS DE IMPOSTOS E FUNDEB	106.429.876,62	102.325.974,40	96.397.193,47	96.392.661,11	5.928.750,93
21.1- EDUCAÇÃO INFANTIL	20.058.102,75	19.340.390,42	18.482.597,85	18.451.816,07	697.492,57
21.1.1- Creche	9.624.067,50	9.623.604,70	9.577.731,57	9.577.731,57	46.073,13
21.1.2- Pré-escola	10.434.035,25	9.716.785,72	8.905.166,28	8.904.084,50	851.419,44
21.2- ENSINO FUNDAMENTAL	86.371.773,86	82.946.583,98	77.914.295,62	77.910.845,04	5.031.268,36

## VIII – TOTAL GERAL DAS DESPESAS COM EDUCAÇÃO

MUNICÍPIO DE ITAPERUNA

DEMONSTRATIVO DAS RECEITAS E DESPESAS COM MANUTENÇÃO E DESENVOLVIMENTO DO ENSINO  
ORÇAMENTOS FISCAL E DA SEGURIDADE SOCIAL  
PERÍODO DE REFERÊNCIA : 6º Bimestre / 2023

RI

DEMONSTRATIVO DAS RI

LEI 9.394/96, art 72 - Anexo 8

R\$ Milhares

TOTAL GERAL DAS DESPESAS COM EDUCAÇÃO	DOTAÇÃO ATUALIZADA (c)	DESPESAS EMPENHADAS Até o Bimestre (d)	DESPESAS LIQUIDADAS Até o Bimestre (e)	DESPESAS PAGAS Até o Bimestre (f)	INSCRITAS EM RP NÃO PROCESSADAS (g)
33- TOTAL GERAL DAS DESPESAS COM EDUCAÇÃO	134.275.325,76	125.269.130,96	112.526.746,34	112.323.060,70	12.762.384,6
33.1- Despesas Correntes	129.237.326,89	121.030.895,37	111.799.715,13	111.596.029,50	9.230.980,2
33.1.1- Pessoal Ativo	94.476.726,39	90.062.598,50	85.591.348,34	85.351.680,32	4.471.250,2
33.1.2- Pessoal Inativo	0,00	0,00	0,00	0,00	0,0
33.1.3- Transferências às instituições comunitárias, confessionais ou filantrópicas sem fim	0,00	0,00	0,00	0,00	0,0
33.1.4- Outras Despesas Correntes	34.760.600,50	30.968.096,87	26.208.366,79	26.244.349,18	4.759.730,1
33.2- Despesas de Capital	5.037.998,87	4.258.435,61	727.031,21	727.031,20	3.531.404,4
33.2.1- Transferências às instituições comunitárias, confessionais ou filantrópicas sem fim	0,00	0,00	0,00	0,00	0,0
33.2.2- Outras Despesas de Capital	5.037.998,87	4.258.435,61	727.031,21	727.031,20	3.531.404,4

\*Nota 05: Total Despesa com Educação .

Total Geral Despesas no ano de 2023.	R\$ 112.526.746,54
--------------------------------------	--------------------

## IX – PERCENTUAIS MÍNIMOS APLICADOS NA EDUCAÇÃO EM 2022.

APURAÇÃO DO LIMITE MÍNIMO CONSTITUCIONAL	VALOR EXIGIDO (z)	VALOR APLICADO (aa)	% APLICADO (ab)
29. APLICAÇÃO EM MDE SOBRE A RECEITA RESULTANTE DE IMPOSTOS	51.686.912,36	60.818.519,04	29,42

### INDICADORES AJUSTADOS

Mínimo de 70% do FUNDEB na Remuneração dos Profissionais Educação. Básica

VALOR EXIGIDO	VALOR APLICADO	% APLICADO
44.585.556,39	54.067.569,99	83,55

### APLICAÇÃO EM MDE SOBRE A RECEITA RESULTANTE DE IMPOSTOS

TOTAL DE DESPESAS DE MDE CUSTEADAS COM RECURSOS DE IMPOSTOS EXCETO FUNDEB	TOTAL DAS RECEITAS TRANSFERIDAS PRA O FUNDEB = (L7)	TOTAL DAS DESPESAS PARA FINS DE LIMITE	% APLICADO
34.808.432,60	28.710.346,58	83.518.779,18	30,72

## X - DA ANÁLISE DOCUMENTAL.

O referido Conselho, em reunião Extraordinária realizada no dia 02, analisou a documentação financeira referente ao de maio de 2024 exercício do 6º bimestre e conseqüentemente do fechamento do ano de 2023 (janeiro a dezembro), com base na mesma, elaborou o seguinte relatório, observando:

- I. Extratos bancários mensais da Conta Corrente do CACS FUNDEB (Banco do Brasil - Agência 0074-4- nº 51823-9) referente às receitas formadoras deste fundo e o retorno.
- II. Relações dos nomes dos profissionais integrantes das Folhas de Pagamento de Pessoal, o formato enviado não possibilitou condições de uma análise coerente, visto ser ilegível.
- III. Relatório Resumido da Execução Orçamentária (RREO).

## XI – RESSALVAS

Tendo em vista o exposto, em que considerados os dados extraídos dos demonstrativos contábeis do Município, balancetes bimestrais, Relatório Resumido da Execução Orçamentária – RREO encaminhados a este Conselho, além do Relatório do Sistema de Informações sobre Orçamentos Públicos em Educação - SIOPE, tem-se que o valor mínimo a ser aplicado no FUNDEB é de no mínimo 70% de acordo com as normas institucionais e legais referida porém, conforme disposto neste Parecer, constatou-se que o município, segundo os dados analisados e demais documentos acostados aos autos, atingiu os percentuais exigidos, nos permitindo a emissão de **parecer favorável à APROVAÇÃO**, com as **RESSALVAS ABAIXO**:

- a) Entrega da documentação para análise da prestação de contas do 6º bimestre de forma extemporânea. (data da entrega da documentação solicitada: 16-04-2024).

- b) Déficit financeiro a regularizar no valor de R\$ 3.147.123,50, referente a medida compensatória não efetivada, e, portanto, não cumprindo acordo formal com o CACS FUNDEB;
- c) Sequestro judicial no valor de R\$ 26.066,45 não regularizado no exercício;
- d) Não apresentação do número de contratados para a atividade vinculada à SEMED; pois a relação enviada não dá condições de se identificar a lotação dos mesmos.
- e) Aplicação de 4,42% (quatro vírgula quarenta e dois por cento) acima do mínimo exigido (25%) - limite constitucional, em detrimento há um saldo financeiro de recursos do FUNDEB, em dezembro de 2023, no valor de R\$ 5.042.379,42.
- f) Divergência nas informações com os gastos de pessoal publicadas no portal transparência em face dos dados enviados para análise dos Conselheiros.
- g) Falta de detalhamento das despesas com capital e nas aquisições de bens patrimoniais com recursos do FME.

Embora, contudo, a execução orçamentária no ano tenha superado os mínimos legais exigidos, alertamos ao órgão gestor da educação o descumprimento da obrigação legal da efetivação da Lei 11.738/2008, no tocante a carga horária de 1/3 de atividades extraclasse no âmbito da rede e, em 2023 o não cumprimento da Lei do Piso Nacional do Magistério. O que motivou posteriormente acordo para o pagamento deste referido passivo no curso do ano de 2024

## **XII- DECISÃO DO COLEGIADO**


O Colegiado do CACS FUNDEB de Itaperuna **APROVA** os termos dessa prestação de contas, considerando todas as **RESSALVAS** acima, conforme registrado em ata da reunião plenária realizada em 02/05/2024, na Sede do Conselho.

A opinião supra não elide e nem respalda possíveis irregularidades não detectadas nos trabalhos desenvolvido pela Comissão Permanente de Finanças e pelo pleno deste Conselho, nem isenta dos encaminhamentos administrativos e legais que caso ensejarem.

**É O PARECER.**

Itaperuna, 02 de maio de 2024.

**Diretoria Colegiada**



**CACS | FUNDEB**  
**ITAPERUNA-RJ**

Gestão 2023-2026

### COMISSÃO DE FINANÇAS

Em reunião extraordinária realizada no dia 02 de maio de 2024, às 8 horas e 50 minutos na sede administrativa do CACS FUNDEB Itaperuna, reuniram-se os Conselheiros Celso Nunes de Oliveira, Ivana Menezes, João Manoel Magalhães, José Luiz Ribeiro, Marcio Monteiro, Marcos Paulo Odone, Maria da Penha Sgró e Quésia Ribeiro para a análise dos Processos de Prestações de Contas das despesas e receitas do FUNDEB Itaperuna do ano de 2023, em especial os documentos contidos no processo administrativo nº 266/2024, relativo ao sexto bimestre, entregue ao CACS extemporaneamente (16/04/2024), fato este que justifica a análise geral e a emissão do parecer conclusivo dos Conselheiros somente nesta data.. Os conselheiros reunidos analisaram entre outros, as seguintes documentações: Relatório da Prestação de Contas do 6º Bimestre do exercício 2023, Relação da Receita; Razão da Receita; Balancete da Despesa; Demonstrativo da despesa orçamentária por natureza da despesa; Relação dos Pagamentos; Plano de Contas; Conciliação Bancária; Relação de Empenhos de Restos; Documentos das matrículas da Rede Municipal e os relatórios de execução das despesas e receitas com recursos do FUNDEB no ano de 2023 e após intensas discussões e com o apoio dos documentos relativos à prestação de contas do exercícios já publicados pelo TCE-RJ, os conselheiros se debruçaram sobre os quadros demonstrativos das receitas, despesas gerais e específicas da educação e concluíram que os limites mínimos exigidos constitucionalmente foram cumpridos. No entanto, em contribuição o Conselheiro Marcio de Oliveira Monteiro, argumenta que diante de inúmera ressalvas que o relatório precisa ter, se já não seria o caso de emissão de parecer desfavorável à prestação de contas de 2023. O Conselheiro Jose Luiz Ribeiro contrargumentou que o Colegiado não teria ainda elementos para não aprovação das contas pelo principal motivo, que foi o cumprimento dos percentuais mínimos tanto com recursos próprios quanto com a aplicação nas despesas com pessoal. Corroborando com a discussão do Conselheiro Celso Nunes de Oliveira, pontuou que o CACS FUNDEB tem como premissa básica o acompanhamento da aplicação dos recursos do FUNDEB, e, que sempre precisa tomar cuidado para o limite da não intervenção na gestão da SEMED. Por fim os conselheiros e conselheiras presentes concordaram a aprovação com ressalvas da prestação de contas em análise, passando a listá-las: 1- Entrega da documentação para análise da prestação de contas do 6º bimestre de forma extemporânea.(data da entrega da documentação solicitada: 16-04-2024); 2- Déficit financeiro a regularizar no valor de R\$ 3.147.123,50, referente a medida compensatória não efetivada, e, portanto, não cumprindo acordo formal com o CACS FUNDEB; 3- Sequestro





judicial no valor de R\$ 26.066,45 não regularizado no exercício; 4- Não apresentação do número de contratados para a atividade vinculada à SEMED; pois a relação enviada não dá condições de se identificar a lotação dos mesmos; 5- Aplicação de 4,42% (quatro vírgula quarenta e dois por cento) acima do mínimo exigido (25%) – limite constitucional, em detrimento há um saldo financeiro de recursos do FUNDEB, em dezembro de 2023, no valor de R\$ 5.042.379,42; 6- Divergência nas informações com os gastos de pessoal publicadas no portal transparência em face dos dados enviados para análise dos Conselheiros; 7- Falta de detalhamento das despesas com capital e nas aquisições de bens patrimoniais com recursos do FME. Colegiado por unanimidade resolve **APROVAR COM RESSALVAS** a Prestação de Contas 2023.

*aprovado em sessão pública*

*Offício*

*Manoel da Silva*


*Maria da Cunha Segred*

*Quirina L. de Azevedo*

*Ferreiros*

*Manoel*

*João Manoel Magalhães Cruz*



# CACS | FUNDEB ITAPERUNA-RJ

Gestão 2023-2026

## CONSELHO MUNICIPAL DE ACOMPANHAMENTO E CONTROLE SOCIAL DO FUNDO DE MANUTENÇÃO DA EDUCAÇÃO BÁSICA E DE VALORIZAÇÃO DOS PROFISSIONAIS DA EDUCAÇÃO – CACS-FUNDEB.

Reunião da Comissão de Finanças e Orçamento - 02 de maio de 2024

Nome	Assinatura
Celso Nunes de Oliveira	
Eduardo Real Lino Silva	
Ivana Menezes Silva Barros	
João Manoel Magalhães	joão manuel magalhães Cruz
José Luiz Ribeiro	José Luiz Ribeiro
Marcio de Oliveira Monteiro	Marcio de Oliveira Monteiro
Marcos Paulo Odone	Marcos Paulo Odon
Maria da Penha Sgró	maria da penha Sgró
Maykeverson Almada Coutinho	
Quésia Ribeiro de Azevedo	